

帯の厚さの許容差 / Tolerances on thickness of strips

厚さ Thickness	幅 Width	
	1250未満 Less than 1250	
0.30以上 0.60未満 0.30 or more to 0.60 or less	±0.05	
0.60以上 0.80未満 0.60 or more to 0.80 or less	±0.07	
0.80以上 1.00未満 0.80 or more to 1.00 or less	±0.09	
1.00以上 1.25未満 1.00 or more to 1.25 or less	±0.10	
1.25以上 1.60未満 1.25 or more to 1.60 or less	±0.12	

帯の厚さの許容差 (記号ET) / Tolerances on thickness of strips (Symbol ET)

厚さ Thickness	幅 Width			
	160未満 Less than 160	160以上 250未満 160 or more to 250 less than	250以上 400未満 250 or more to 400 less than	400以上 630未満 400 or more to 630 less than
0.10未満 Less than 0.10	±0.010	±0.020	—	—
0.10以上 0.16未満 0.10 or more to 0.16 or less	±0.015	±0.020	—	—
0.16以上 0.25未満 0.16 or more to 0.25 or less	±0.020	±0.025	±0.030	±0.030
0.25以上 0.40未満 0.25 or more to 0.40 or less	±0.025	±0.030	±0.035	±0.035
0.40以上 0.60未満 0.40 or more to 0.60 or less	±0.035	±0.040	±0.040	±0.040
0.60以上 0.80未満 0.60 or more to 0.80 or less	±0.040	±0.045	±0.045	±0.045
0.80以上 1.00未満 0.80 or more to 1.00 or less	±0.04	±0.05	±0.05	±0.05
1.00以上 1.25未満 1.00 or more to 1.25 or less	±0.05	±0.05	±0.05	±0.06
1.25以上 1.60未満 1.25 or more to 1.60 or less	±0.05	±0.06	±0.06	±0.06

帯の幅の許容差 / Tolerances on width of strips

エッジ Edge	幅 Width	
	400未満 Less than 400	400以上 630未満 400 or more to 630 less than
ミルエッジ Mill edge	+10 0	+20 0
カットエッジ Cut edge	+5 0	+5 0

帯の幅の許容差 (記号EW) / Tolerances on width of strips (Symbol EW)

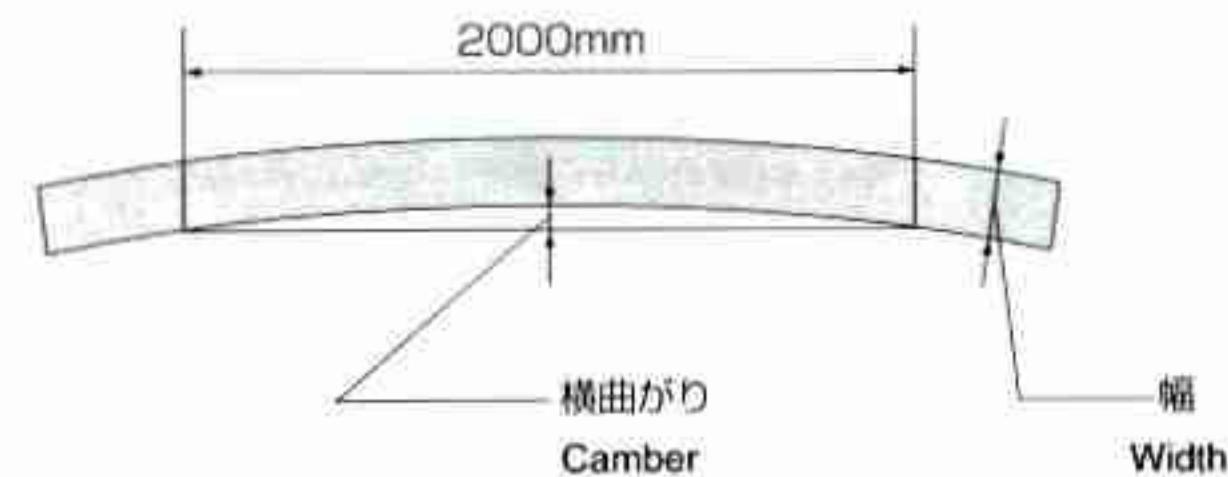
厚さ Thickness	幅 Austenitic			
	160未満 Less than 160	160以上 250未満 160 or more to 250 less than	250以上 400未満 250 or more to 400 less than	400以上 630未満 400 or more to 630 less than
0.60未満 Less than 0.60	±0.15	±0.20	±0.25	±0.30
0.60以上 1.00未満 0.60 or more to 1.00 or less	±0.20	±0.25	±0.25	±0.30
1.00以上 1.60未満 1.00 or more to 1.60 or less	±0.20	±0.30	±0.30	±0.40

帯の横曲がりの最大値 / Permissible maximum value of camber

幅 Width	横曲がりの最大値 Maximum value of camber
40以上 80未満 40 or more to 80 or less	任意の長さ 2000につき8 8per 2000 in length at optional part
80以上 630未満 80 or more to 630 or less	任意の長さ 2000につき4 4per 2000 in length at optional part

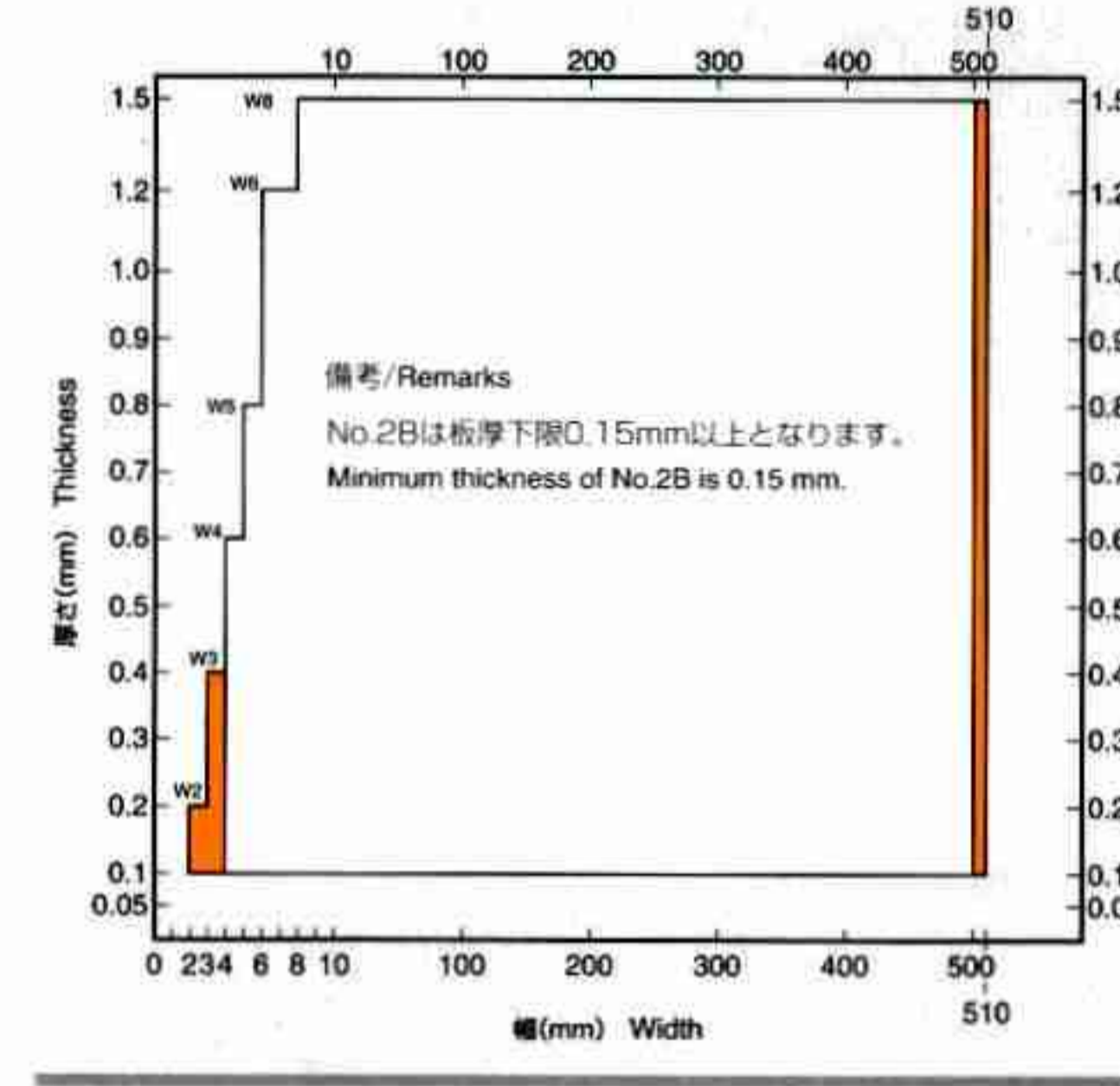
- 備考/Remarks
- 帯の横曲がりの適用は図による。
Application of the camber shall be as given in figure.
 - 幅40mm未満のものについては、受渡当事者間の協定による。
The camber of under 40mm width shall be agreed upon between the parties concerned with delivery.

帯の横曲がりの適用 / Application of camber

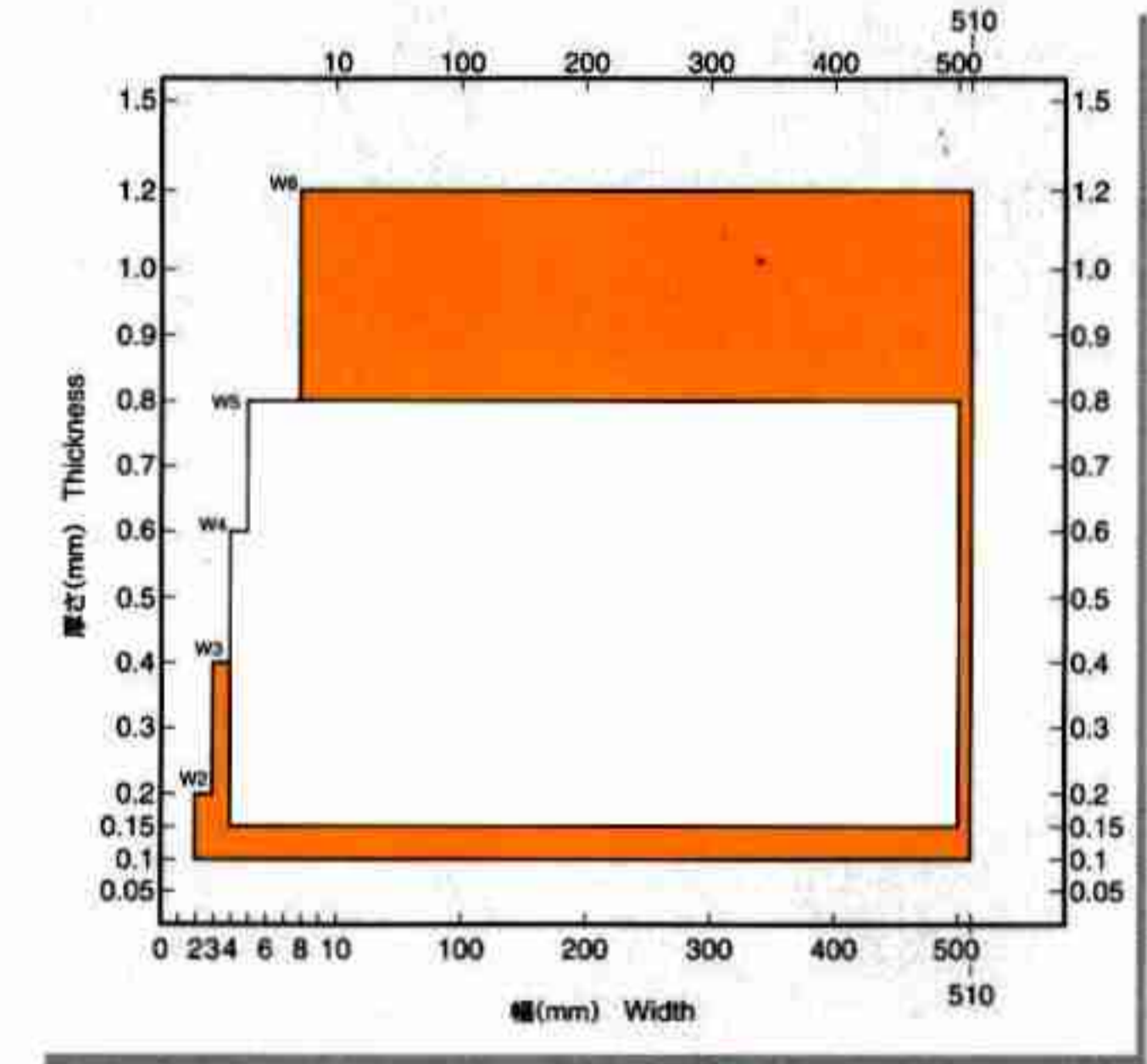


製造可能範囲 / Possible range to produce 固溶化熱処理材 / Solution treated material

JIS G 4305 オーステナイト系(但し300系)、No.2B、No.2B

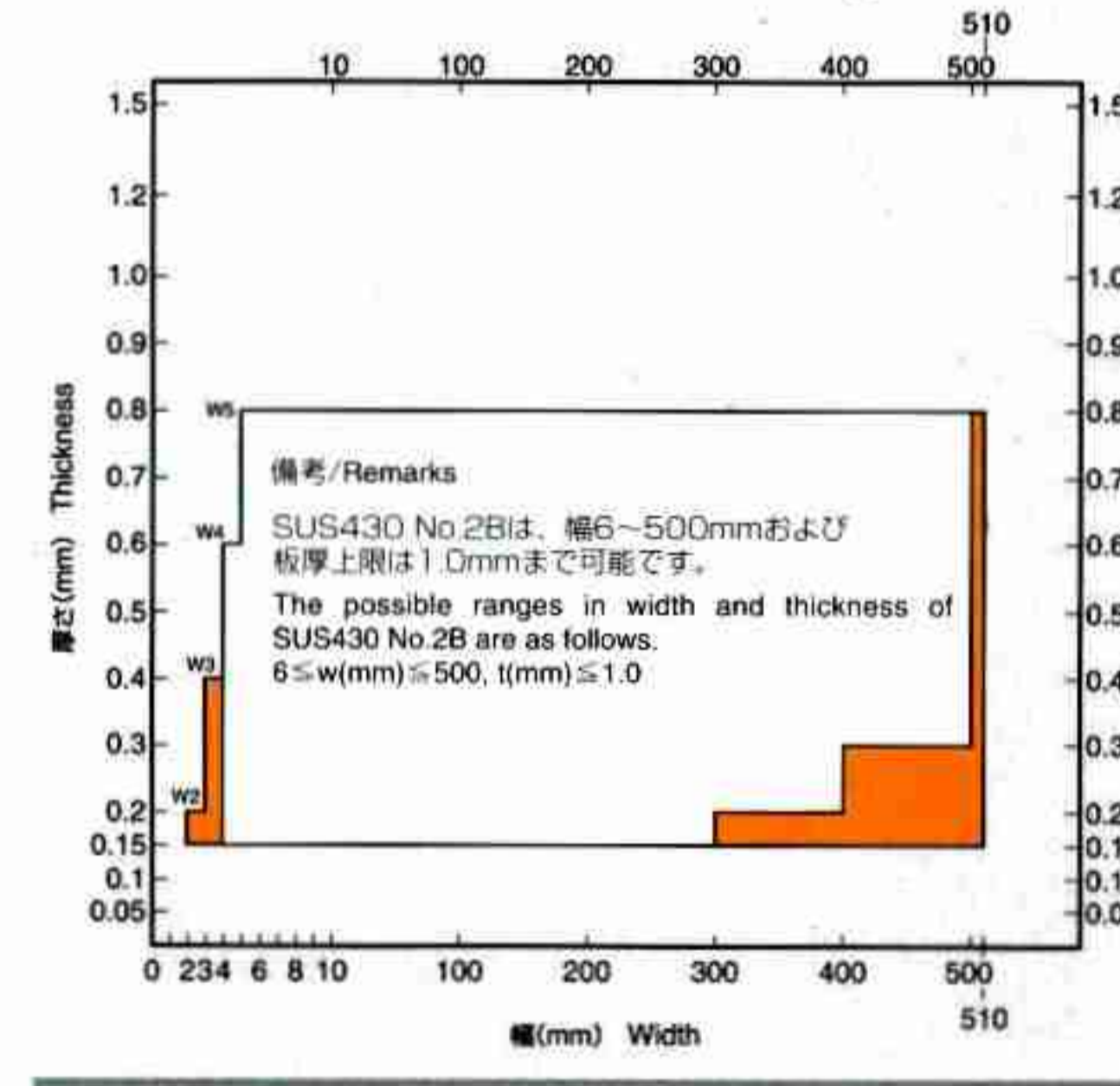


JIS G 4305 オーステナイト系(但し300系)、BA



JIS G 4305 フェライト系、No.2B、BA

(SUS 430 BA をベースに作成してあります。 / The figure is drawn based on SUS430BA.)



備考

- ここに示した図には、基本的な製造可能範囲を示してあります。本製造可能範囲外でも、対応可能なケースがありますのでご相談下さい。
- 特殊材は別途ご相談となります。

ご相談範囲 / The color shows the range where negotiation is necessary.